

Análise questionário expectativas dos alunos

Nome da entidade formadora

Agrupamento de Escolas Dr. Bento da Cruz

Morada e contactos da entidade formadora

Rua Dr. Bento da Cruz, 5470-271 Montalegre
Telefone: 276510240
geral@aebentodacruz.pt

Professores responsáveis

Rui Gomes

Índice

1. Curso Profissional Técnico de Gestão de Equipamentos Informáticos / Técnico de Restaurante e Bar (10.º ano)	4
A) Questão 1.....	4
B) Questão 2.....	4
C) Questão 3.....	5
D) Questão 4.....	5
E) Questão 5.....	6
F) Questão 6.....	6
G) Questão 7.....	7
H) Questão 8.....	7
I) Questão 9.....	8

Cofinanciado por:



Agrupamento de Escolas
Dr. Bento da Cruz,
Montalegre

Página 2 de 8

Com o objetivo de medir o grau de expectativas dos alunos, elaborou-se um questionário, que serviu de instrumento de medida. Foi necessário identificar as principais dimensões a integrar no questionário assim como os indicadores. Após a aplicação do questionário, procedeu-se à análise estatística descritiva univariada e multivariada para a análise dos dados qualitativos. Verificou-se que o grau de expectativas global dos alunos, em relação aos cursos profissionais é, de uma maneira geral, boa.

Cofinanciado por:



Agrupamento de Escolas
Dr. Bento da Cruz,
Montalegre

1. Curso Profissional Técnico de Gestão de Equipamentos Informáticos / Técnico de Restaurante e Bar (10.º ano)

A) Questão 1

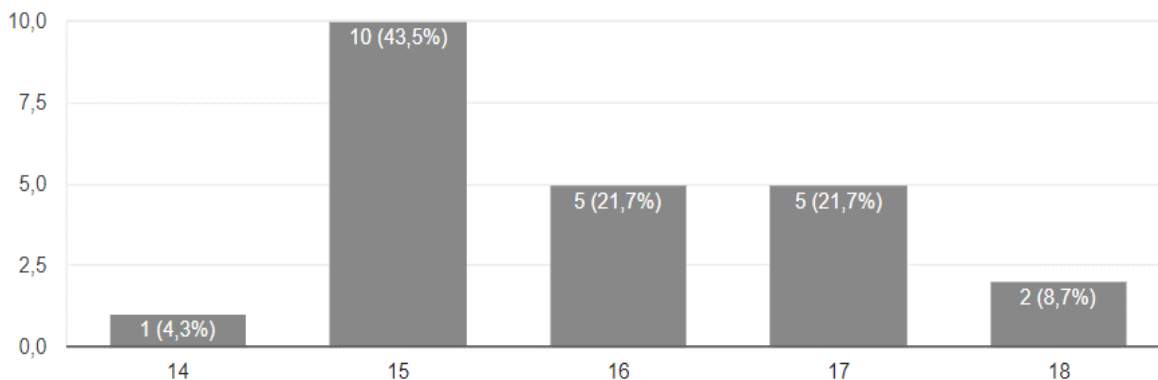


Gráfico 1 – Idade

Pela análise do gráfico 1, conclui-se que, grande parte dos alunos, têm entre 15 e 17 anos de idade.

B) Questão 2

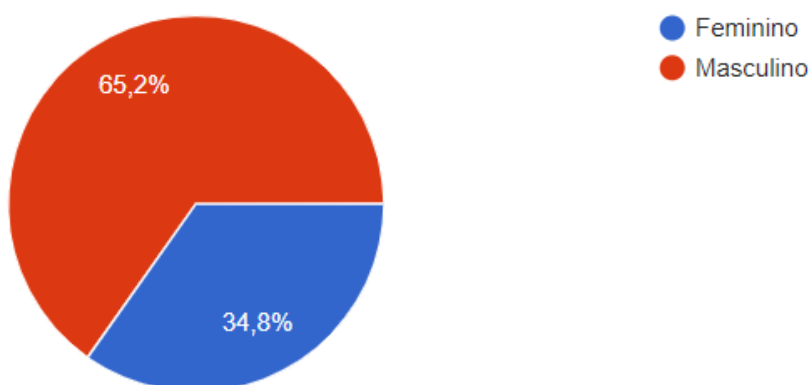


Gráfico 2 – Género

A maioria dos alunos (15 alunos) são do sexo masculino. (gráfico 2).

C) Questão 3

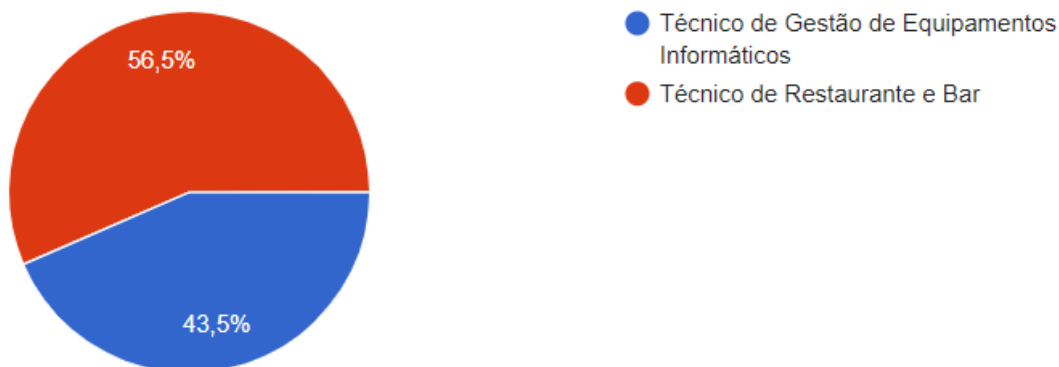


Gráfico 3 – Curso

Dos 23 alunos, 13 alunos escolheram o Curso Profissional Técnico de Gestão de Equipamentos Informáticos e os restantes Técnico de Restaurante e Bar (gráfico 3)

D) Questão 4

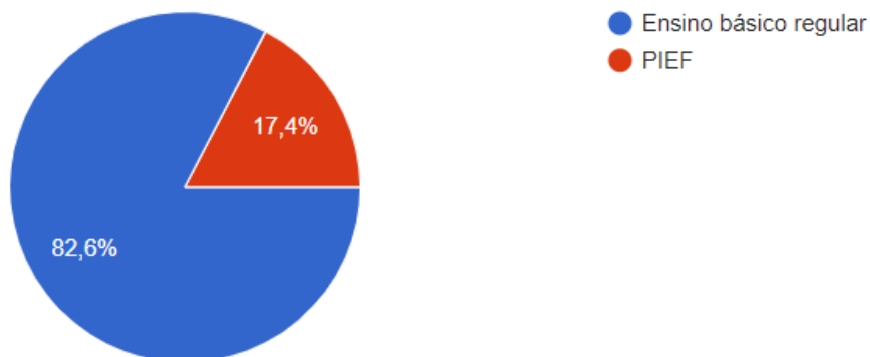


Gráfico 4 – Modalidade ou tipo de ensino concluído no 9.º ano

Dos 23 alunos, 19 alunos vêm do Ensino básico regular e os restantes do Programa Integrado de Educação e Formação (gráfico 4)

E) Questão 5

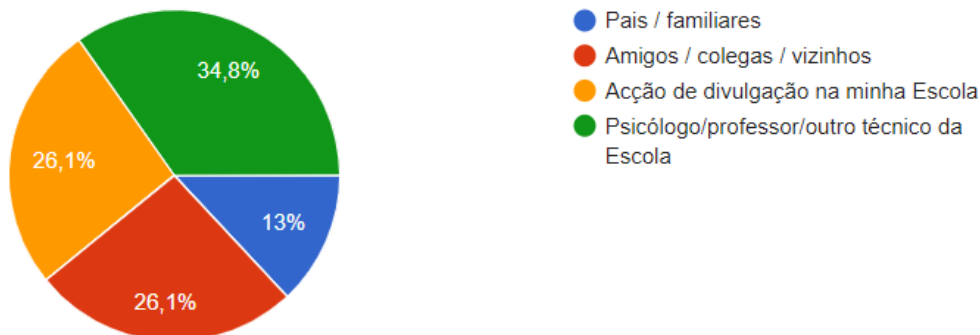


Gráfico 5 – Como teve conhecimento da existência dos cursos/ensino profissional

Verifica-se que a maioria dos alunos teve conhecimento do curso profissional, por influência direta da estrutura escolar (*Acção de divulgação na Escola* ou *Psicólogo/professor/outro técnico da escola*), havendo apenas 3 alunos motivados pelos Pais/familiares. (**gráfico 5**). Esta análise permite inferir que a maioria das decisões dos alunos tem uma grande influência no grupo escola.

F) Questão 6



Gráfico 6 – Por que razão optou pelo ensino profissional?

A maioria dos alunos optou pelo ensino profissional por considerar que dá melhores possibilidades em termos de trabalho (8 alunos), seguindo-se “É mais fácil concluir o 12.º ano”, (5 alunos). Realça-se que há 3 alunos que responderam “Nenhum motivo em especial” e dois alunos “Quero ir para o ensino superior” (gráfico 6).

G) Questão 7

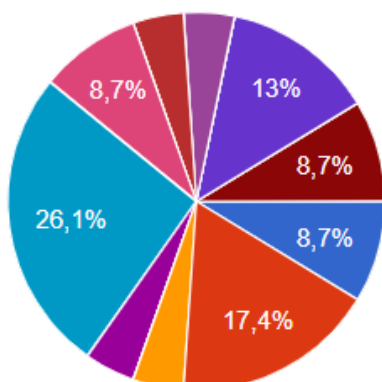


Gráfico 7 – Por que razão escolheu o curso que frequenta

- É um curso com muito prestígio
- É um curso com qualidade
- Tenho familiares que também seguiu...
- Tenho amigos que também escolhera...
- Porque não tinha de mudar de escola
- É um curso que dá boas oportunidades...
- É um curso muito prático
- É um curso essencialmente teórico
- É o que eu gosto de estudar
- Permite-me seguir o que eu quero em...
- Permite-me desempenhar a profissão...
- Os testes psicotécnicos indicaram que...
- Porque era o curso que a minha famíli...
- Não havia outro curso de que eu gost...
- Nenhuma razão em especial
- Outra razão

A maior razão pela qual os alunos escolheram o curso que frequentam, corresponde à afirmação “É um curso que dá boas oportunidades de emprego” (6 alunos), seguindo-se “É um curso de qualidade” (4 alunos). Conclui-se que a maioria dos alunos está no curso que queriam (gráfico 7).

H) Questão 8

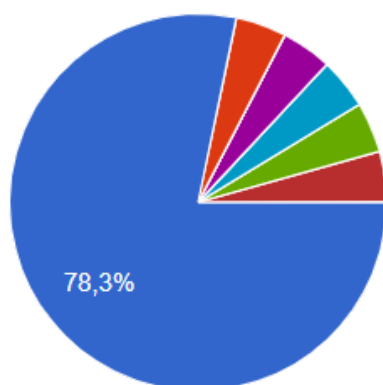


Gráfico 8 – Objetivos do ensino profissional

- Preparar melhor os alunos para a vida profissional
- Desenvolver o espírito crítico e a cri...
- Preparar os alunos para o ensino su...
- Proporcionar relações de amizade e...
- Preparar os alunos para participare...
- Preparar os alunos para serem capa...
- Contribuir para diminuir as desiguald...
- Outro objetivo
- Não sei

Quando questionados sobre os objetivos do ensino profissional, os alunos, maioritariamente, consideram preparar melhor os alunos para a vida profissional (18 alunos) (gráfico 8).

l) Questão 9

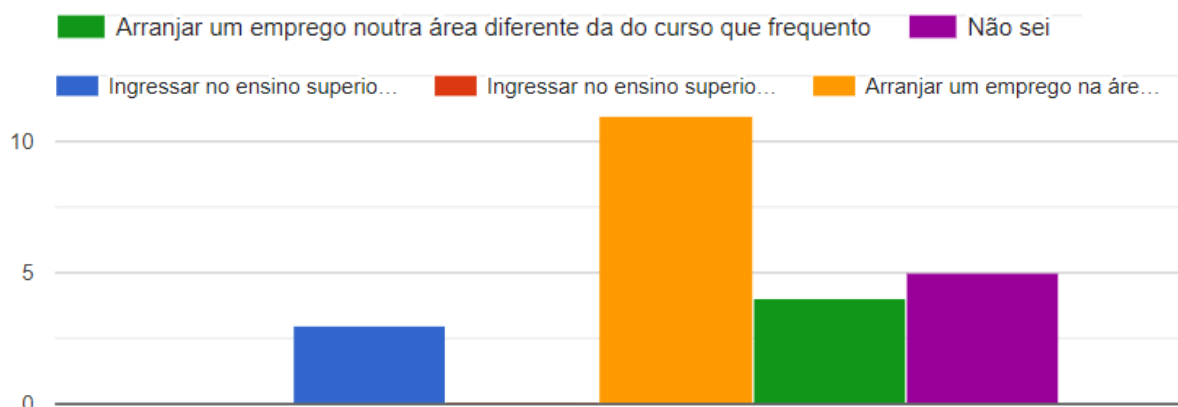


Gráfico 9 – Quando acabar o curso profissional o que tenciona fazer?

Após o término do curso, a maior parte dos alunos pretende arranjar emprego na área de formação (11 alunos) ou não sabe (5 alunos) (gráfico 9).